




Nr katalogowy	Typ palnika	Rodzaj nasadki do cięcia	Rodzaj opakowania	Zakres cięcia (mm)	Kąt głowicy	Rodzaj dyszy tnącej			
<b>acetylenowo-tlenowe</b>									
011.00.10	PC-241 A	z pokrętłem	pudło tekturowe	3 + 200	-	rowkowa X41A	 <p>W skład kompletu palników PC - 241A i PC -246 A wchodzi:</p> <p>PC-241 A: rękojeść, nasadka do cięcia NDC, 2 łuski (nr 1 i 2) i 5 dysz tnących rowkowych X41A</p> <p>PC-246A: rękojeść, nasadka do cięcia NDC, 1 łuska i 6 dysz tnących pierścieniowych Y46 A</p> <p>oraz do obu kpl.: klucz, komplet uszczelek, komplet przetyczek, wózek prosty z cyrkiem (nie dot. PC-246 A z głowicą 30 stopni)</p>		
231.00.11	PC-241 A KOMPAKT					rowkowa X41A			
167.00.10	PC-246 A			3 + 300		5°		pierścieniowa Y46A	
167.00.20	PC-246 A								30°
247.00.11	PC-246 A KOMPAKT								
247.00.21	PC-246 A KOMPAKT								30°
047.00.10	PC-142 A	z pokrętłem	kaseta metalowa	3 + 100	5°	otwarkowa V42A	 <p>W skład kompletu palników PC - 142 A wchodzi:</p> <p>rękojeść, zespół głowicy NDC, 4 dysze tnące otwarkowe V42A z podgrzewającą (nr 1 + 4)</p> <p>oraz: klucz, komplet uszczelek, komplet przetyczek, wózek prosty z cyrkiem</p>		
238.00.10	PC-142 A KOMPAKT							z dźwignią	kaseta metalowa
047.00.30	PC-142 A	z pokrętłem	pudło tekturowe						
237.00.10	PC-142 A KOMPAKT					z dźwignią		pudło tekturowe	
047.00.20	PC-142 A	z pokrętłem	pudło tekturowe						
238.00.11	PC-142 A KOMPAKT					z dźwignią		pudło tekturowe	
047.00.40	PC-142 A	z pokrętłem	kaseta metalowa	30 + 300	5°		otwarkowa V43A		
237.00.11	PC-142 A KOMPAKT					z dźwignią		kaseta metalowa	otwarkowa V43A
061.00.10	PC-243 A	z pokrętłem	kaseta metalowa				5°		
243.00.10	PC-243 A KOMPAKT					z dźwignią		kaseta metalowa	otwarkowa V43A
061.00.30	PC-243 A	z pokrętłem	pudło tekturowe				otwarkowa V43A		
242.00.10	PC-243 A KOMPAKT					z dźwignią		pudło tekturowe	otwarkowa V43A
061.00.20	PC-243 A	z pokrętłem	pudło tekturowe	otwarkowa V43A					
243.00.11	PC-243 A KOMPAKT				z dźwignią	pudło tekturowe	otwarkowa V43A		
061.00.40	PC-243 A	z pokrętłem	kaseta metalowa	otwarkowa V43A					
242.00.11	PC-243 A KOMPAKT				z dźwignią	kaseta metalowa	otwarkowa V43A		

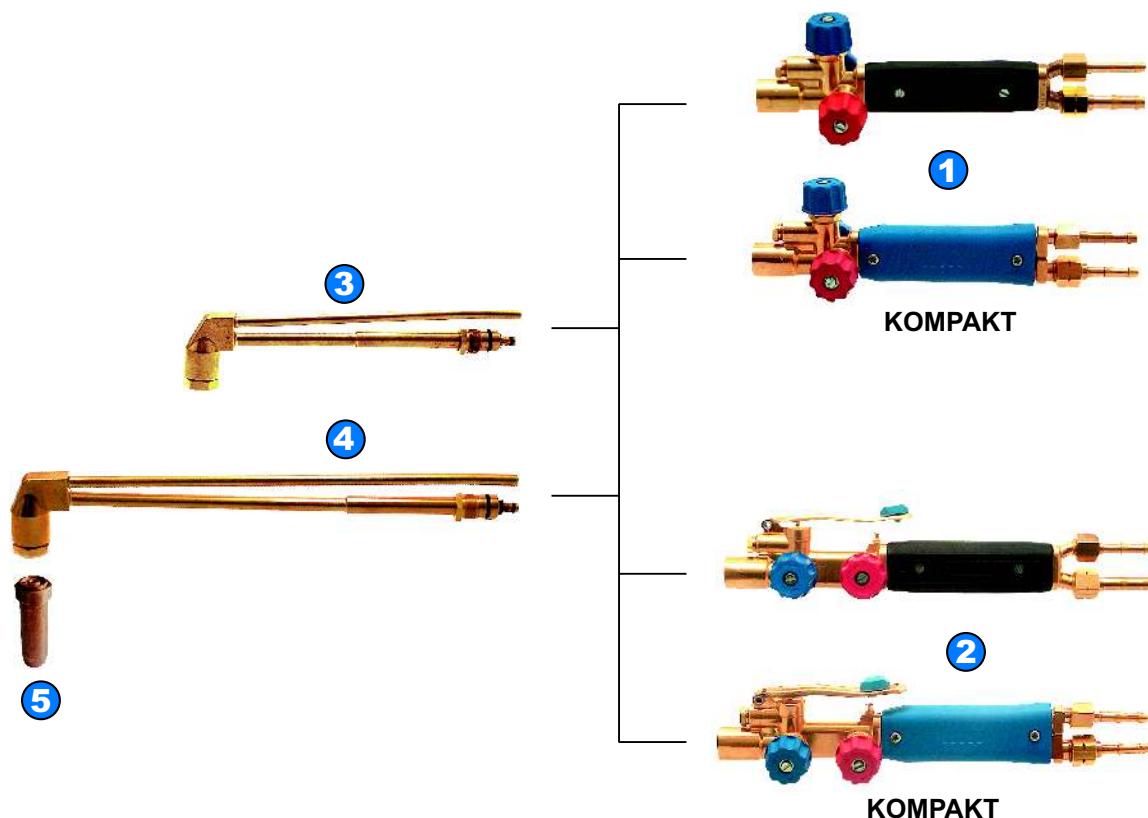
Zmiana zakresu cięcia następuje poprzez wymianę dyszy na inną

Nr katalogowy	Typ palnika	Rodzaj nasadki do cięcia	Rodzaj opakowania	Zakres cięcia (mm)	Kąt głowicy	Rodzaj dyszy tnącej			
<b>propanowo - tlenowe</b>									
091.00.10	PC-142 F	z pokrętłem	kaseta metalowa	3 + 100	5°	rowkowa X42F	 <p>W skład kompletu palników PC - 142 F wchodzi:</p> <p>rękojeść, zespół głowicy NDC, 4 dysze tnące rowkowe X42F z podgrzewającą (nr 1 + 4)</p> <p>oraz: klucz, komplet uszczelek, komplet przetyczek, wózek prosty z cyrkiem</p>		
240.00.10	PC-142 F KOMPAKT							z dźwignią	kaseta metalowa
091.00.30	PC-142 F	z pokrętłem	pudło tekturowe						
239.00.10	PC-142 F KOMPAKT					z dźwignią		pudło tekturowe	
091.00.20	PC-142 F	z pokrętłem	kaseta metalowa						10 + 200
240.00.11	PC-142 F KOMPAKT					z dźwignią		kaseta metalowa	
091.00.40	PC-142 F	z pokrętłem	pudło tekturowe						
239.00.11	PC-142 F KOMPAKT			z dźwignią	pudło tekturowe				
092.00.10	PC-243 F	z pokrętłem	kaseta metalowa			rowkowa X43F			
245.00.10	PC-243 F KOMPAKT			z dźwignią	kaseta metalowa		rowkowa X43F		
092.00.30	PC-243 F	z pokrętłem	pudło tekturowe						
244.00.10	PC-243 F KOMPAKT			z dźwignią	pudło tekturowe				
092.00.20	PC-243 F	z pokrętłem	kaseta metalowa			rowkowa X43F			
245.00.11	PC-243 F KOMPAKT			z dźwignią	kaseta metalowa		rowkowa X43F		
092.00.40	PC-243 F	z pokrętłem	pudło tekturowe						
244.00.11	PC-243 F KOMPAKT			z dźwignią	pudło tekturowe				

Zmiana zakresu cięcia następuje poprzez wymianę dyszy na inną

# CZĘŚCI ZAMIENNE PALNIKÓW DO CIĘCIA

**Do palników: PC-142 A i F, PC-243 A i F, oraz PC-142 A i F KOMPAKT, PC-243 A i F KOMPAKT**



Znaczenie kolorów:
dla palników zasilanych acetylenem (A)
dla palników zasilanych propanem, propano-butanem lub gazem ziemnym wysokometanowym GZ-50 (F)

Nr	Nazwa części	Nr katalogowy	Dotyczy palnika	Zakres grubości (mm)
1	Rękojeść z pokrętkiem tlenu tnącego	106.02.00	wszystkich palników 142 / 243	
	Rękojeść KOMPAKT z pokrętkiem tlenu tn.	238.01.00	wszystkich palników 142 / 243 KOMPAKT	
2	Rękojeść z dźwignią tlenu tnącego	047.01.00	wszystkich palników 142 / 243	
	Rękojeść KOMPAKT z dźwignią tlenu tn.	237.01.00	wszystkich palników 142 / 243 KOMPAKT	
3	Zespół głowicy NDC - A (acetylen)	047.02.00	PC- 142 A PC- 142 A KOMPAKT	
	Zespół głowicy NDC - F (propan)	084.09.00	PC- 142 F PC- 142 F KOMPAKT	
4	Zespół głowicy NDC - A (acetylen)	061.05.00	PC- 243 A PC- 243 A KOMPAKT	
	Zespół głowicy NDC - F (propan)	092.05.00	PC- 243 F PC- 243 F KOMPAKT	
5	Dysza tnąca otwor. nr 1-V42A z podgrzew.	045.02.31	PU- 242 A PU- 242 A KOMPAKT PC- 142 A PC- 142 A KOMPAKT	3 + 10
	Dysza tnąca otwor. nr 2-V42A z podgrzew.	045.02.32		10 + 30
	Dysza tnąca otwor. nr 3-V42A z podgrzew.	045.02.33		30 + 60
	Dysza tnąca otwor. nr 4-V42A z podgrzew.	045.02.34		60 + 100
5	Dysza tnąca rowko. nr 1-X42F z podgrzew.	084.02.11	PU- 242 F PU- 242 F KOMPAKT PC- 142 F PC- 142 F KOMPAKT	3 + 10
	Dysza tnąca rowko. nr 2-X42F z podgrzew.	084.02.12		10 + 30
	Dysza tnąca rowko. nr 3-X42F z podgrzew.	084.02.13		30 + 60
	Dysza tnąca rowko. nr 4-X42F z podgrzew.	084.02.14		60 + 100



## W skład kompletu palnika PC -243 A wchodzi:

rękojeść, zespół głowicy NDC,  
4 dysze tnące otworkowe V43A ( nr 3 ÷ 6 )  
oraz:

klucz, kpl. uszczelki, kpl. przetyczki.



Opakowanie: pudło tekturowe

## W skład kompletu palnika PC -243 F wchodzi:

rękojeść, zespół głowicy NDC,  
4 dysze tnące rowkowe X43F ( nr 2 ÷ 5 )  
oraz:

klucz, kpl. uszczelki, kpl. przetyczki.

Opakowanie: pudło tekturowe

Nr katalogowy	Typ palnika	Rodzaj nasadki do cięcia	Długość (mm)	Zakres cięcia (mm)	Kąt głowicy	Rodzaj dyszy tnącej
<b>acetylenowo - tlenowe</b>						
<b>061.00.51</b>	PC-243 A	z pokrętłem	500	30 ÷ 300	30°	otworkowa V43A
<b>061.00.56</b>	PC-243 A		800			
<b>061.00.61</b>	PC-243 A		1000			
<b>061.00.66</b>	PC-243 A	z dźwignią	500	30 ÷ 300	30°	
<b>061.00.71</b>	PC-243 A		800			
<b>061.00.76</b>	PC-243 A		1000			
<b>propanowo - tlenowe</b>						
<b>092.00.50</b>	PC-243 F	z pokrętłem	500	10 ÷ 200	30°	rowkowa X43F
<b>092.00.55</b>	PC-243 F		800			
<b>092.00.60</b>	PC-243 F		1000			
<b>092.00.65</b>	PC-243 F	z dźwignią	500	10 ÷ 200	30°	
<b>092.00.70</b>	PC-243 F		800			
<b>092.00.75</b>	PC-243 F		1000			

## CZĘŚCI ZAMIENNE PALNIKÓW DO CIĘCIA ŻŁOMU



Znaczenie kolorów:
dla palników zasilanych acetylenem (A)
dla palników zasilanych propanem, propano-butanem lub gazem ziemnym wysoko-kometanowym GZ-50 (F)

Nr	Nazwa części	Nr katalogowy	Dotyczy	Zakres grubości (mm)
<b>1</b>	Rękojeść z pokrętłem tlenu tnącego	<b>106.02.00</b>	wszystkich palników 142 / 243	
<b>2</b>	Rękojeść z dźwignią tlenu tnącego	<b>047.01.00</b>		
<b>3</b>	Zespół głowicy NDC - A do cięcia żłomu - głowica 30° ( acetylen )	L - 500	<b>061.03.10</b>	PC- 243 A - do cięcia żłomu
		L - 800	<b>061.03.20</b>	
		L - 1000	<b>061.03.30</b>	
	Zespół głowicy NDC - F do cięcia żłomu - głowica 30° (propan, gaz ziemny GZ-50)	L - 500	<b>092.03.10</b>	PC- 243 F - do cięcia żłomu
		L - 800	<b>092.03.20</b>	
		L - 1000	<b>092.03.30</b>	
<b>4</b>	Dysza tnąca otwor. nr 3-V43A z podgrzew.	<b>061.03.15</b>	PC- 243 A PC- 243 A KOMPAKT PC- 243 A - do cięcia żłomu ( acetylen )	30 ÷ 60
	Dysza tnąca otwor. nr 4-V43A z podgrzew.	<b>061.03.16</b>		60 ÷ 100
	Dysza tnąca otwor. nr 5-V43A z podgrzew.	<b>061.03.17</b>		100 ÷ 200
	Dysza tnąca otwor. nr 6-V43A z podgrzew.	<b>061.03.18</b>		200 ÷ 300
	Dysza tnąca rowko. nr 2-X43F z podgrzew.	<b>092.03.11</b>	PC- 243 F PC- 243 F KOMPAKT PC- 243 F - do cięcia żłomu (propan, gaz ziemny GZ-50)	10 ÷ 30
	Dysza tnąca rowko. nr 3-X43F z podgrzew.	<b>092.03.12</b>		30 ÷ 60
	Dysza tnąca rowko. nr 4-X43F z podgrzew.	<b>092.03.13</b>		60 ÷ 100
	Dysza tnąca rowko. nr 5-X43F z podgrzew.	<b>092.03.14</b>		100 ÷ 200