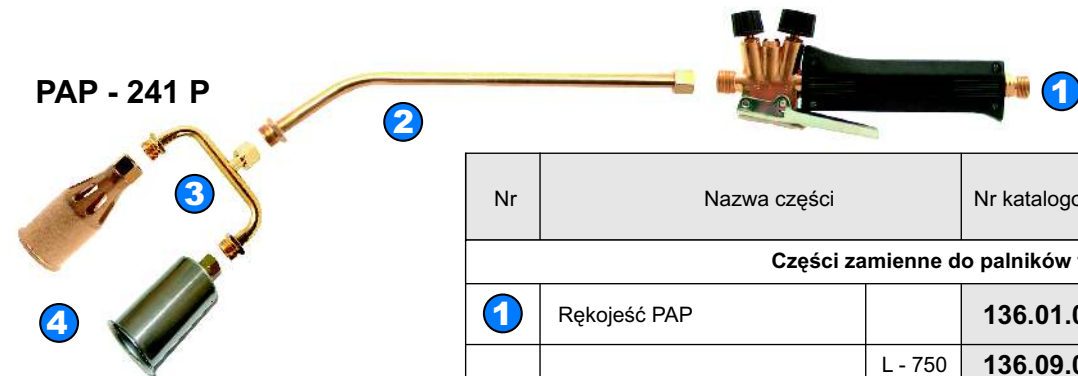



CZĘŚCI ZAMIENNE PALNIKÓW DO PODGRZEWANIA typu PAP, PCL, PL oraz LUTOWNIC GAZOWYCH LGU i LGA

PAP - 241 P

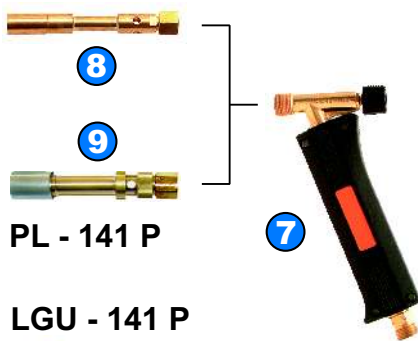


PCL - 241 P



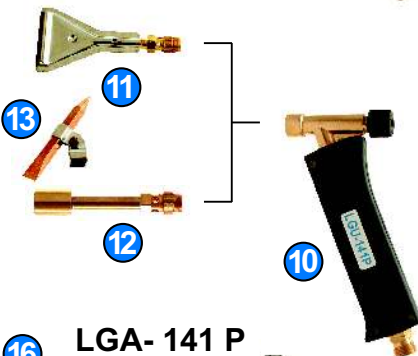
Nr	Nazwa części		Nr katalogowy	Dotyczy	Moc cieplna (kW)	
Części zamienne do palników typu PAP						
1	Rękojeść PAP		136.01.00	wszystkich palników typu PAP -241 P		
2	Rurka gazowa	L - 750	136.09.00	PAP - 241 P pojedynczy, podwójny, Turbo		
		L - 620	136.20.00			
		L - 500	136.08.00			
		L - 350	136.07.00			
		L - 180	136.02.00			
3	Końcówka podwójna		137.01.00	PAP - 241 P podwójny		
4	Dysza gazowa	wykonana z mosiądzu	d-32	136.11.00	PAP - 241 P pojedynczy, podwójny, Turbo	24,0
		wykonana ze stali kwasoodpornej	d-42	136.03.00		52,0
			d-40	136.22.00		30,0
			d-50	136.21.00		55,0
			d-60	296.01.00		114,0
Łącznik butli (2 butle propan-butan 11 kg)			136.10.00	PAP szeregowy		
Rurka łącząca PAP			142.02.00	PAP szeregowy		

PCL - 141 P



PL - 141 P

LGU - 141 P



LGA - 141 P



Nr	Nazwa części		Nr katalogowy	Dotyczy	Moc cieplna (kW)	Średnica lutowanej rury
Części zamienne do palników typu PCL i PL						
5	Rękojeść PCL - 241 P		150.08.00	PCL - 241 P		
6	Nasadka cyklonowa	Nr 1 P	150.01.00	PCL - 241 P	1,9	12 + 30
		Nr 2 P	150.02.00		4,3	18 + 50
		Nr 3 P	150.03.00		8,9	28 + 70
		Nr 4 P	150.04.00		14,0	35 + 80
7	Rękojeść (PCL-141 P / PL-141 P)		171.01.00	PCL - 141 P PL - 141 P		
8	Nasadka cyklonowa do PCL-141 P	Nr 1 P	171.02.00	PCL - 141 P	4,6	12 + 30
		Nr 2 P	171.03.00		8,9	18 + 50
9	Nasadka płomieniowa PL-141 P		326.01.00	PL - 141 P		

Nr	Nazwa części		Nr katalogowy	Dotyczy	Moc cieplna (kW)
Części zamienne do lutownic gazowych LGU i LGA					
10	Rękojeść LGU - 141 P		157.01.00		
11	Nasadka płomieniowa okrągła	Nr 1 P	157.02.00	LGU - 141 P	1,4
		Nr 2 P	157.03.00		2,4
12	Nasadka płomieniowa płaska		Nr 3 P 157.04.00		2,7
13	Grot z obejmą		157.05.00		
14	Rękojeść LGA - 141 P		149.01.00		
15	Nasadka płomieniowa		149.02.00	LGA - 141 P	2,7
16	Grot		149.03.00		

CZĘŚCI ZAMIENNE UZUPEŁNIAJĄCE DO PALNIKÓW GAZOWYCH

Foto.	Nazwa części	Nr katalogowy	Dotyczy	Zastosowanie	
	1 Nakrętka	rękojeści (M 24x1,5)	045.01.04	PS-141, PU-242	do mocowania NDC i NDS z rękojeścią
		rękojeści (G 5/8)	001.01.04	PC: 241 / 246 / 247 PU: 241 / 246	
	2 Nakrętka	dyszy PCM (M 22x1,5)	132.00.03	PCM-243	do mocowania dyszy z głowicą
	Wkrętka	dyszy (M 20x1,5)	045.02.18	PC-142, PU-242	do mocowania dyszy z głowicą
		dyszy (M 22x1,5)	061.05.02	PC-243	
		dyszy (M 22x1,5)	135.00.03	PC-245, PCM-245	
	Pokrętło palnika	niebieskie	045.01.18	PS-141 PC: 142 / 241 243 / 245	do regulacji zaworów gazowych
		czerwone (gaz palny)	045.01.19	246 / 247 PU: 241 / 242 / 246	
	Dławik wrzeciona		045.01.14	wszystkich jak wyżej	
	Uszczelka wrzeciona		045.01.13	wszystkich jak wyżej	uszczelnianie wrzeciona
	Wrzeciono - acetylen/tlen (M 10x1)		045.01.11	PS-141; PU-242; PC: 142 / PC-243;	rękojeść i NDC
	Wrzeciono - tlen (M 10)		001.01.08	PC: 241 / 246 / 247	rękojeść
	Wrzeciono - acetylen/tlen (M 10)		001.01.09	PU: 241 / 246	rękojeść i NDC
	Dławik gniazda		045.13.03	PU-242 z dźwignią tlenu tnącego PC: 142 / 243 / 245 z dźwignią tlenu tnącego	elementy zaworu dźwigniowego tlenu tnącego we wszystkich palnikach wykonanych w wersji z dźwignią
	Gniazdo z oringami		045.13.04		
	Trzpień z oringiem		045.13.05		
	Sprężynka zaworu dźwigniowego		045.02.06		
	Pokrętło palnika	niebieskie	272.01.06	Palniki iglicowe: PS-140 (A i F) PD-140 F PG-140 F	rękojeść palników iglicowych
		czerwone (gaz palny)	272.01.08		
	Dławik		272.01.03		
	Uszczelka wrzeciona		272.01.04		
	Wrzeciono	acetylenowe	272.01.07		
tlenowe		272.01.02	PS-140 (A i F), PD-140 F		
tlenowe PG-140		312.01.01	PG-140 F		
	Pokrętło wrzec.	3 zamykające	136.01.09	PAP-241 P; PCL-241 P	rękojeści palników i lutownic propanowo-powietrznych
		4 świeczki	136.01.10		
	Dławik		136.01.07	PAP-241 P; PCL-241 P PCL-141 P; PL-141 P; LGA-141 P; LGA-141 P;	
	Wrzeciono	świeczki (2)	136.01.05	PAP-241 P; PCL-241 P	
		zamykające (1)	136.01.04		
		robocze (3)	136.01.06		
5 Wkrętka zaślepiająca		136.01.08			
	Gniazdo dyszy PAP z dyszą		136.03.03	PAP-241 P	
	Dysza PAP (d1,5-dla dyszy gazowej d-42)		136.03.04		
	Dysza PAP (d1,0-dla dyszy gazowej d-32)		136.11.03		
	Uszczelka	do PAP	136.03.05		
do LGU		157.01.02	LGU-141 P		
	Dławik NDC i wkładki uszcz. 241		045.02.10	Rękojeści palników gazowych do cięcia, korpus NDC/PU-242	Uszczelnianie rurki tlenu tnącego z rękojeścią i wkładki uszczelniającej w rękojeści PU/PC-241 i 246
	Wkładka uszczelniająca		001.01.22	Rękojeści palników gazowych PU-241	Zaślepienie otworu tlenu tnącego w rękojeści PU-241 gdy stosujemy ją do nasadki do spawania jako PS
	Zestaw uszczeltek	Numer 1	045.18.00	PU-242 (A i F)	Komplety do uszczeltek i pierścieni uszczelniających "O" stosowanych w palnikach gazowych wg rodzaju
		Numer 2	046.18.00	PS-141(A i F);PG-242 P;	
		Numer 3	047.18.00	palniki do cięcia typ: PC	
		Numer 4	001.18.00	PU-241 A / PU-246 A;	